

# 快易键盘及软件操作说明书

## 一、软件概述

快易时钟软件，是快易键盘的管理软件，有了软件，键盘才有灵魂。没有软件驱动的键盘，功能比较单一，只是机械的在固定时间发送按键的工具。有了软件驱动的键盘就等于长了大脑和眼睛，能够精确识别交易的各个环节，精确的计算下单的时间，减少无谓的等待，交易更稳定可靠，实现极速下单。本软件不连接网络，不登录用户账号，无信息安全问题。

## 二、软件设置

### 1. 安装

- 下载快易键盘软件 QuickEasyClockSetup.exe。
- 下载完成后，双击运行安装程序，按照提示完成安装。

### 2. 卸载

- 打开控制面板中的“添加删除程序”或“程序和功能”。
- 在列表中找到 QuickEasyClock，选择卸载。

### 3. 首次运行设置

- 先接入键盘，把键盘的 USB 插头插入电脑 USB 插口中。（键盘用完后不需要拔掉，不用时只需关闭键盘即可）
- 运行 QuickEasyClock.exe，首次运行，需要设置外观（比如字体的大小、颜色、在屏幕上的位置等）
- 将时钟界面移动到合适的位置后，点击“保存设置”。下次启动时，时钟界面将出现在您设置的位置。
- 同花顺交易配置：请看客服给的《快易键盘同花顺配置教程》视频，按教程配置即可。配置完成，登录同花顺交易，就可以测试键盘下单等功能。
- 通达信交易配置：请看客服给的《快易键盘通达信配置教程》视频，按教程配置即可，配置完成，登录通达信交易，就可以测试键盘下单等功能。

注意：同花顺软件如果是新安装的，需要请先登录一次同花顺交易，然后再退出交易，不然同花顺不会进行交易的自动配置，会导致软件无法进行配置。

### 三、菜单说明

- 如何弹出菜单
  - 在时钟界面上鼠标右键点击。
  - 在任务栏找到快易键盘图标，鼠标右键点击。
  - 按快捷键弹出菜单，按 ↑↓ 上下键选择菜单项，回车键确定，按 Esc 键关闭菜单
- 菜单带有红点，表示该项开启，否则就是关闭。如何开启或关闭，点击该菜单即可切换状态。

### 四、菜单功能

#### 1. 外观设置

- 在菜单中选择“外观设置”，自定义软件界面。
- 外观设置后，点击保存配置
  - 置顶显示
  - 外观设置  
设置时间的格式、字体、颜色、大小、粗细、是否斜体  
设置背景的透明度、颜色
  - 固定位置  
点击固定位置，时钟将无法移动
  - 开机启动  
默认开机启动，省去每次都需要手动启动的烦恼
  - 保存配置  
外观修改后，需要点击保存配置，保存时会保存当前时钟显示的屏幕坐标，这样下次软件启动后出现的位置就是当前设置的位置。

## 2. 播放语音

- “播放语音”控制开关，默认开启，软件将播报相关内容，点击关闭语音播报。

该参数属于外观的参数，如果需要永久生效，需要点击【外观设置】里的【保存配置】菜单

## 3. 股市闹钟

- “股市闹钟”控制开关，默认开启。闹钟时间是：

9:15 集合竞价开始

9:25 集合竞价结束

9:30 开盘语音提醒

10:15 盘中语音提醒，买卖观察点

10:30 语音提醒 打板结束观察点，十点半后的板尽量少打

11:28 上午收盘闹钟提醒

12:59 下午开盘闹钟提醒

14:55 下午收盘闹钟提醒

注：其中 9:30,10:15,10:30 播放的是时间语音，其他都是闹钟声音。不需要闹钟可以点击菜单关闭。该参数属于外观的参数，如果修改需要永久生效，需要点击【外观设置】里的【保存配置】菜单

## 4. 护眼模式

- 开启“护眼模式”，浏览网页时过亮的网页容易让视力疲劳、视力下降。点击开启护眼模式，保护您的视力。再次点击关闭护眼模式。

## 5. 大盘云图

- 大盘云图的网址导航，方便查看当前大盘的行情，一目了然。

## 6. 交易设置

- 自动切换（带有红点，表示开启，否则就是关闭）

默认开启，同花顺通达信自动切换，哪个软件有操作焦点，键盘就切换到哪个软件操作，毫秒级切换，让同花顺和通达信可以同时使用和下单交易

点击该菜单项，即可关闭自动切换，切换需要点击下面的“同花顺交易”或“通达信交易”来切换，如果修改需要永久生效，需要点击【外观设置】里的【保存配置】菜单

- 同花顺交易

点击键盘切换到同花顺

- 通达信交易

点击键盘切换到通达信

- 软件下载

- 同花顺软件下载

- 通达信软件下载

- 快易软件下载（即将上线）

## 7. 价格设置



## 同花顺委托（快捷键：Ctrl + Shift +Space）

**快捷键切换：**左手按快捷键，弹出菜单，右手按↑↓选择菜单项，然后右手再按回车，即可切换。

- 同花顺委托全部支持自定义
- 修改当前的委托默认价格，点击菜单，或按快捷键弹出委托设置对话框，支持全键盘操作
  - 应用：用选择的交易配置去更新当前同花顺的交易配置，更新完成后，需要重新登录交易
  - 保存配置：把当前的同花顺交易配置更新到你选择的买卖档位配置里，如果你在同花顺的交易组件里做了修改，需要退出同花顺交易后，点击保存配置，否则软件切换配置后你在交易组件里的修改就会被丢弃。
  - 删除配置，如果觉得哪个配置不需要了，可以删除。系统默认的配置不建议删除。

- 一键全撤

该项设置键盘“撤单”按键的操作，默认只撤当前股票的委托，如果需要一键全撤（撤所有股票的买卖委托），可以点击开启一键全撤

注：该参数 同花顺和通达信的是分别独立管理的，修改同花顺的不会影响通达信的，反之亦然。

## 通达信委托（快捷键：Ctrl + Shift +Space）

**快捷键切换：**左手按快捷键，弹出菜单，右手按↑↓选择菜单项，然后右手再按回车，即可切换。

- 一键全撤

该项设置键盘“撤单”按键的操作，默认只撤当前股票的委托，如果需要一键全撤（撤所有股票的买卖委托），可以点击开启一键全撤

注：该参数 同花顺和通达信的是分别独立管理的，修改同花顺的不会影响通达信的，反之亦然。

- 限价（以通达信交易软件设置的价格笼子为准，一般都是  $\pm 2\% - 0.02$ ，通达信默认下单价格比限价少 2 分钱）

- 一档价：买入时委托价格（卖一价）卖出时委托价格（买一价）
- 二档价：买入时委托价格（卖二价）卖出时委托价格（买二价）
- 三档价：买入时委托价格（卖三价）卖出时委托价格（买三价）
- 四档价：买入时委托价格（卖四价）卖出时委托价格（买四价）
- 五档价：买入时委托价格（卖五价）卖出时委托价格（买五价）
- 挂一价：买入时委托价格（买一价）卖出时委托价格（卖一价）
- 挂二价：买入时委托价格（买二价）卖出时委托价格（卖二价）
- 挂三价：买入时委托价格（买三价）卖出时委托价格（卖三价）
- 挂四价：买入时委托价格（买四价）卖出时委托价格（卖四价）
- 挂五价：买入时委托价格（买五价）卖出时委托价格（卖五价）

通达信委托档位属于键盘的参数，如果需要永久生效，需要点击【键盘设置】里的【保存键盘设置】菜单

## 8. 速度设置

- 默认速度是“特快”，需要其他速度点击即可切换，切换速度后务必测试一下，防止下单失败，默认的配置基本满足 90%以上的电脑。

注：该参数 同花顺和通达信的是分别独立管理的，修改同花顺的不会影响通达信的，反之亦然。

**注意事项：**速度不是越快越好，要适配你电脑的速度和网络速度才行，太快如果你的电脑性能不够或者网速较慢，则反应会跟不上，请根据自己电脑和网络的性能调整速度，调整速度后，请马上测试每个按键，查看是否速度太快而导致不正常，看看是否出现弹出窗口却不确认的情况、还有分仓数量不准确的情况，如果不正常，请降低速度后再测试。

速度调节属于键盘的参数，如果需要永久生效，需要点击【键盘设置】里的【保存键盘设置】菜单

## 9. 键盘设置

- 查询键隐藏切换

该项设置键盘“查询”按键的操作，默认开启，按下查询按键后，再次按查询键，会隐藏当前的查询界面，点击关闭，则每次按键都是查询。

注：该参数 同花顺和通达信的是分别独立管理的，修改同花顺的不会影响通达信的，反之亦然。

- 自动获取焦点

当按下查询键后，同花顺或通达信主界面会失去输入焦点，当再次按查询键隐藏后，同花顺主界面可以获得焦点，但是通达信却不会获得输入焦点，这时就需要自动获取焦点，否则需要鼠标点击一下软件界面才可以。同花顺或通达信如果没有输入焦点，那么键盘按键发送就不会接收处理。

注：该参数 同花顺和通达信的是分别独立管理的，修改同花顺的不会影响通达信的，反之亦然。

- 启动时开启交易模式

默认关闭，如果打开，则每次键盘通电后，键盘自动打开进入交易模式。

- 启动时开启 NumLock 键

默认关闭，如果打开，则每次快易键盘通电后，会自动检测电脑键盘按键的 NumLock 按键是否打开，如果没有打开，则自动打开，打开 NumLock 按键的好处是，按电脑键盘右侧的小键盘区域的数字键可以直接输入数字，比如股票代码或股票数量。

- 保存键盘配置

对键盘参数的修改都是在键盘的内存中修改的，键盘断电后不会保存修改，如果需要键盘断电后不变，则需要点击保存键盘配置。

- 恢复出厂设置

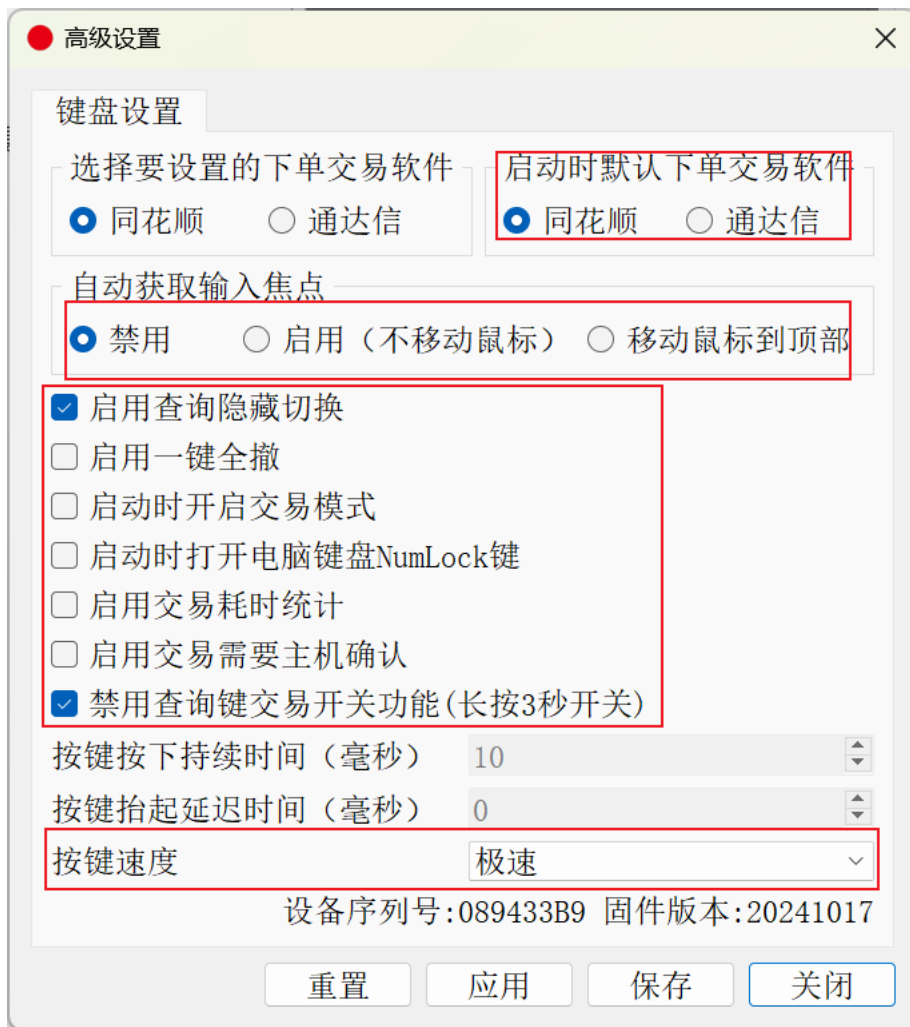
点击后，就把所有对键盘的修改都还原到出厂时的设置

- 键盘重启动

当需要重启动键盘时，不需要拔 USB 数据线，点击即可重启动

- 高级设置

## 一、键盘设置

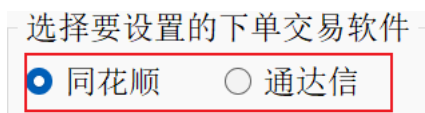


键盘高级设置里可以对键盘进行更详细的设置

由于键盘参数分为同花顺和通达信两类参数，需要分别设置

如需要设置同花顺的参数，则如下操作

#### 1、 选择要设置的下单交易软件



鼠标点击同花顺，则键盘会切换到同花顺模式,此时可设置同花顺交易模式下的参数

鼠标点击通达信，则键盘会切换到通达信交易模式，此时可设置通达信交易模式下的参数。



- 2、 以上图片红框内的都是键盘参数，可以修改
- 3、 修改后，点击【应用】后，键盘的参数在键盘的内存中修改并生效，这时就可以使用键盘的各项功能。注意，如果不点击保存，则下次键盘重启后参数还是修改前的参数。
- 4、 点击【应用】，再点击【保存】这时系统会把键盘内存中修改的参数保存到键盘存储芯片内。如果不点击应用，只点击保存，则不会保存和修改键盘的参数。
- 5、 【重置】，取消未保存的修改，重新加载键盘已保存的参数值。

当修改参数时，需要重新加载参数时，可点击【重置】按钮。

## 二、按键设置：

每个按键均可自定义，按键的功能是非常重要的，修改按键后，请及时调整键帽或添加标记，防止出现错误操作。

按键的编号如下图：



点击菜单键盘设置,在点击高级设置，然后点击按键设置，如下图

高级设置

×

键盘设置

按钮设置

按钮序号	当前的功能	修改后功能	状态
1	撤单	撤单	=
2	查询	查询	=
3	定买	定买	=
4	定卖	定卖	=
5	全卖	全卖	=
6	市卖	市卖	=
7	1/2卖	1/2卖	=
▶ 8	市买	1/2买	市买 -> 1/2买
9	1/3买	1/3买	=
10	1/5买	全买	1/5买 -> 全买

按钮序号 8 当前值 市买 修改为 1/2买

修改

撤销

重载

保存

关闭

- 点击要修改的按钮记录，下方编辑区会显示当前记录的信息
- 点击下拉框选择，然后点击修改按钮，修改后如需撤销，点击撤销。
- 要修改的按钮都修改完成后，再点击保存，即可生效。
- 如果不点击保存，则所有的操作都不会生效。
- 点击重载，系统会重新读取键盘的按钮配置。
- 如果要恢复到出厂时的按钮设置，点击键盘设置里的恢复出厂设置，则

- 按键功能将恢复到出厂时的设置，请谨慎操作，不要随意去点击恢复出厂设置。

🕒 恢复出厂设置

修改按键步骤如下图

The interface shows a table of 13 buttons, each with a number, a function name, and a status. A yellow arrow points to button 5, which is highlighted in yellow. A yellow circle with the number 1 is next to button 8. A yellow circle with the number 2 is next to button 10. A yellow circle with the number 3 is next to button 12. A yellow circle with the number 4 is next to the '保存' (Save) button in the dialog.

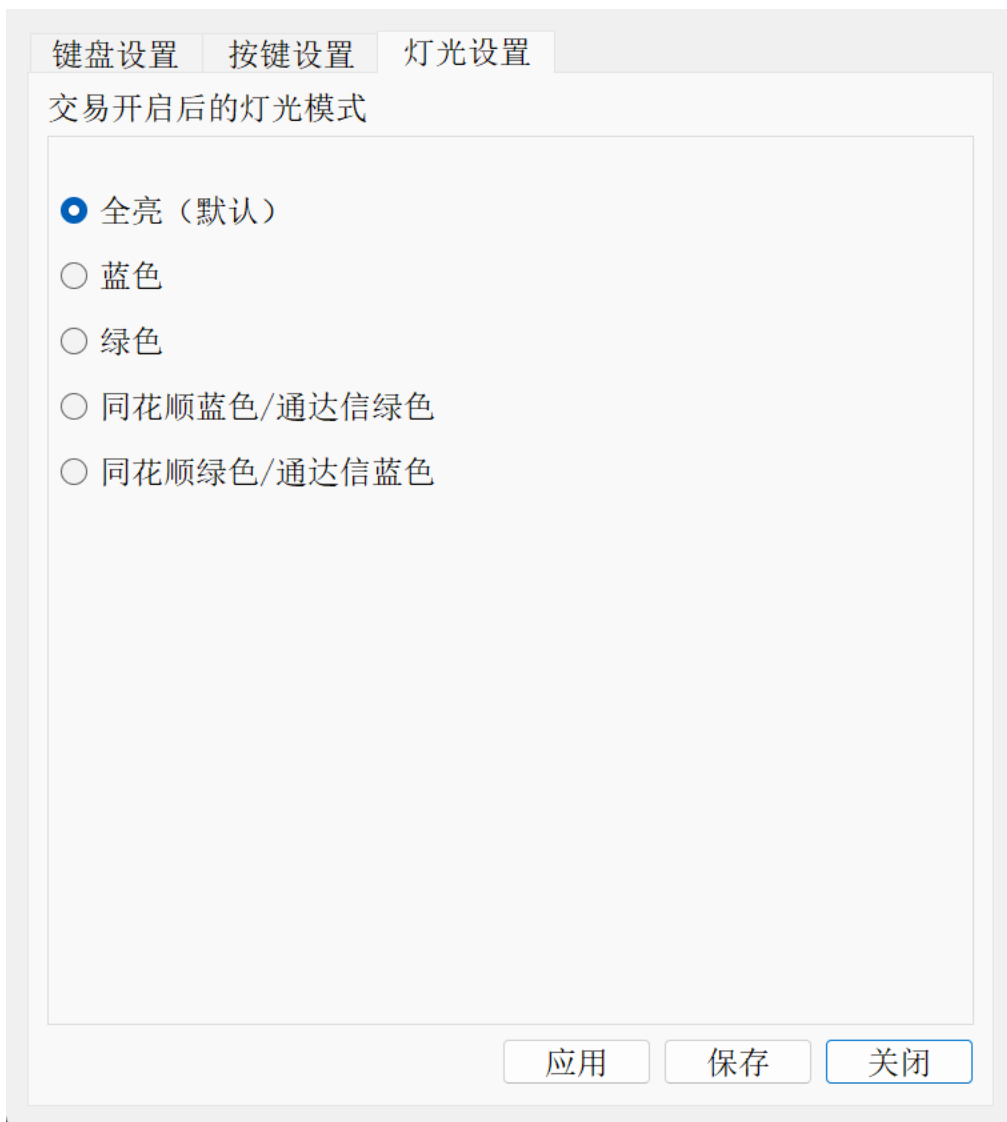
按钮序号	当前值	修改为
4	市买	市买
5	定卖	定卖
6	市卖	市卖
7	全卖	全卖
8	1/2卖	1/2卖
9	1/3卖	1/3卖
10	1/5卖	1/5卖
11	1/2买	1/2买
12	1/3买	1/3买
13	1/5买	1/5买

修改按钮 5 当前值 定卖 修改为 定卖

需要修改的按键都修改后，点击保存即可生效

### 三、灯光设置

键盘通电后，默认是交易关闭的状态，在交易关闭的状态下，灯光不亮，当交易开启后，键盘灯光亮起，键盘灯光采用 LED 灯光，不占用键盘芯片资源，功耗非常低，耗电可以忽略不计。交易开启后，可设置 5 种工作模式，如下图



默认是全亮，如果你需要改为其他模式，比如蓝色，操作如下：

- 点击【蓝色】单选按钮
- 点击【应用】
- 点击【保存】
- 这时灯光模式即改为蓝色模式
- 点击【关闭】关闭对话框

## 五、其他软件快捷键说明

### 1. 把其他软件置顶功能 (Ctrl+ `)



- 具体操作：把鼠标移动到要置顶的软件界面上
- 按下快捷键 Ctrl+ `， 会弹出菜单。注：~该键是键盘 Tab 上方的一个按键
- 弹出的菜单“置顶显示”、“取消置顶”， 点击即可以把当前的软件置顶显示或取消置顶显示
- 当你在看同花顺或通达信上的行情时，还想刷抖音或者看抖音直播，可以把抖音的浏览器缩小到一个手机页面大小然后置顶，就可以同时使用了。

## 六、软件定时任务

### 1. 键盘自动关闭

- 午间休市(11:31)、收盘(15:10)、盘后收盘(15:31)自动关闭。

## 七、键盘操作

### 1. 如何开关

- 方式 1：长按键盘查询键 3 秒，即可开启或关闭键盘。
- 方式 2：鼠标双击软件时钟界面，即可开启或关闭键盘。

### 2. 查询功能

- 按下查询键，进行查询。

同花顺查询时，数据经常不刷新，本键盘查询后会再次发送一次刷新键，让查询数据刷新一次

- 再次按下查询键，隐藏查询界面
- 长按查询键 0.5 秒以上松开，同花顺软件上可以查询股票资金，通达信软件不支持查询股票资金。

### 3. 下单功能

- 定买：自定义金额（数量）买，这个最常用，下单速度也是最快的
- 市买：自定义金额（数量）买入，价格通达信下按照市价（对方最优价格）买入，同花顺按涨停价买入
- 融买：融资买入，按照自定义金额（数量）买入
- 全买：全部可用资金买入
- 1/2 买：1/2 仓买入
- 1/3 买：1/3 仓买入
- 1/4 买：1/4 仓买入
- 1/5 买：1/5 仓买入
- 定卖：自定义金额（数量）卖
- 市卖：全仓卖出，价格通达信下按照市价（对方最优价格）卖出，同花顺按跌停价卖出。
- 全卖：卖出该股票的全部
- 1/2 卖：卖出该股票的 1/2 仓位

- 1/3 卖：卖出该股票的 1/3 仓位
- 1/4 卖：卖出该股票的 1/4 仓位
- 1/5 卖：卖出该股票的 1/5 仓位

**注意：**下单后请及时查询是否成交、是否是废单，因为有价格笼子，在行情剧烈变动的情况下，触及笼子后就是废单，需要重新下单。

#### 4. 撤单功能

- 按下撤单键，撤销当前点击股票的已下的委托单，撤单默认是只撤当前委托，如果需要一键全撤，则可以点击“一键全撤”菜单开启。

**注意：**撤单后请及时查询是否撤单成功，通达信软件有时候会出现需选中委托单后，才能撤单。

### 八、注意事项

- 如需更换按键，请确保正确插入，避免暴力操作。

### 九、常见问题

- 安装时提示缺少 dll 文件



**解决方案：**在程序安装路径（程序默认安装的路径是 d:\QuickEasyClock）下有个微软的 VC++ 运行环境安装程序 vc\_redist.x86.exe，双击 vc\_redist.x86.exe，运行安装该程序即可解决该问题。

- 其他

### 十、键盘快捷键说明

同花顺交易模式下：

按键	对应的功能	快捷键
撤单键	撤单	F11
	一键全撤	Ctrl+F11
查询键	查询委托	Alt+F9
	查询资金股票	Ctrl+F12
	隐藏查询	F 12
定买键	自定义买入	F7
定卖键	自定义卖出	Alt +F 6
全卖键	全仓卖出	F8
1/2 卖	1/2 仓卖出	Alt+F2
1/3 卖	1/3 仓卖出	Alt+F3
1/4 卖	1/4 仓卖出	Alt+F4
1/5 卖	1/5 仓卖出	Alt+F5
全买	全仓买入	Ctrl+F1
1/2 买	半仓买入	Ctrl+F2
1/3 买	1/3 仓买入	Ctrl+F3
1/4 买	1/4 仓买入	Ctrl+F4
1/5 买	1/5 仓买入	Ctrl+F5



融买	融资按自定义金额/数量 买入	Ctrl+F9
市买(涨停)	涨价价自定义金额或数量 买入	Ctrl+F6
市卖(跌停)	跌停价全仓卖出	Alt+F1

通达信交易模式下：

按键	对应的功能	快捷键
所有买入按键	闪电下单买入	F9
所有卖出按键	闪电下单卖出	F10
撤单键	撤单	F11
查询界面显示按键	显示或隐藏查询界面	F12

**注意：** 你的电脑的其他软件。比如剪贴板工具 snipaste、搜狗输入法等具有全局快捷键的软件，不要和本快捷键冲突，否则按键盘下单可能会出现异常。

## 十一、售后技术支持

- 联系 QQ：191902696
- 邮箱：191902696@qq.com
- 服务网址：[www.quickeasysoft.cn](http://www.quickeasysoft.cn) 即将上线

如有任何疑问，欢迎联系我们的售后技术支持，我们将竭诚为您服务。

请及时添加客服的 QQ，以后软件更新升级，可以及时通知到您。

## 附:AI 语音极速版特色说明

- 极速下单  
智能加速下单，让下单速度达到最快，加速的原理是通过软件内置的机器人智能识别闪电下单的每个环节或确认时间，做到无延迟确认。

通达信的速度慢是没有同花顺的交易组件功能，按键次数多，分仓处理复杂引起的。

下单带有语音播报，可播报下单耗时时间、有异常语音提醒等。

- 个股资讯、一键查询（快捷键 Ctrl+ `）



在同花顺或通达信软件上，点击个股，按快捷键会弹出以下菜单

000099	中信海直	R	-3.38	-0.05	26174	31.98	9347万
600520	文一科技		9.99	0.00	222	45.91	7239万
002792	通宇通讯		10				3244万
000977	浪潮信息	R					4.65亿

文一科技 > 个股详情  
文一科技 > 资讯公告  
文一科技 > 互动问答  
文一科技 > 异动解析  
文一科技 > 东财股吧  
文一科技 > 淘股吧  
文一科技 > 龙虎榜  
文一科技 > 韭研公社  
文一科技 > i问财

涨停复盘 异动股揭秘  
11-11 全部异动分析

可以查看个股的详情、所属概念板块、资讯公告、异动解析等，是实盘分析个股的利器。

- 短线精灵联动（快捷键 Ctrl+ Shift+Z）



使用方式：鼠标移动到在短线精灵窗口的最下面一条最新的信息，按下快捷键，这时同花顺或通达信的分时图或 K 线图会和短线精灵的信息自动联动更新。

如何退出联动：移动鼠标即可退出。

- 语音播报下单速度

打开【键盘设置】菜单，点击【耗时统计】，开启耗时统计，这样每次下单的耗时时间会语音播报出来

- 通达信市价委托功能

通达信版本提供市价委托功能、市价委托可以避免笼子价格限制，一键卖出或买入。

- 通达信可设置以下功能

1、只买可转债，对于只交易可转债的用户，设置之后，不会买入股票，但是卖出不受限制

2、只买沪深主板股票，对于打板选手，可以防止误买 20%涨幅的股票

3、不买 ST 股票，对于 ST 高风险股票，设置之后可以防止误买入 ST 股票。当你下单时，系统会进行拦截。

